

DATENMANAGEMENT

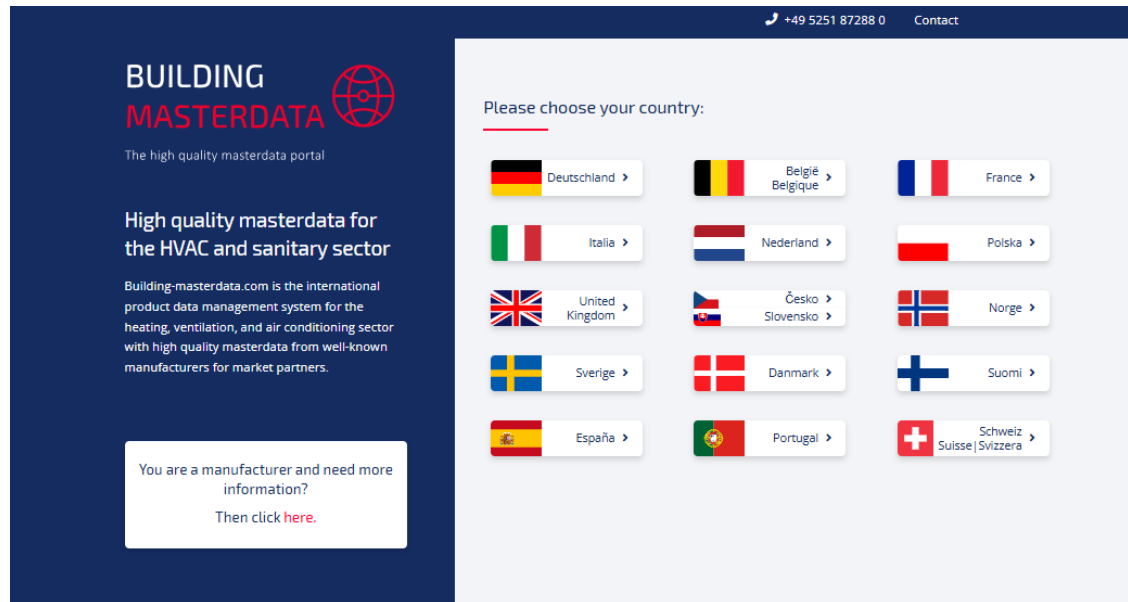
SCHRITT FÜR SCHRITT

Wie registriere ich mich bei Building Masterdata?



Wie registriere ich mich bei Building Masterdata?

Schritt 1: Startseite von Building Masterdata öffnen



- Öffnen Sie die Startseite von building-masterdata.com.
- Dort finden Sie die landesspezifischen Portale, auf denen Sie Stammdaten verschiedener SHK-Hersteller für die jeweiligen Länder herunterladen können.
- Sowohl die Registrierung als auch der Download von Daten ist kostenfrei.
- Klicken Sie das Land an, für das Sie Daten herunterladen möchten.

The high quality masterdata portal of HVAC and sanitary products

The building-masterdata.com platform provides standardized product data according to the BMDG (Building MasterData Guideline) standard for 13 countries as well as DQR data for the German market. All product data is available free of charge for registered partners.

116

HVAC and sanitary brands

> 7.500

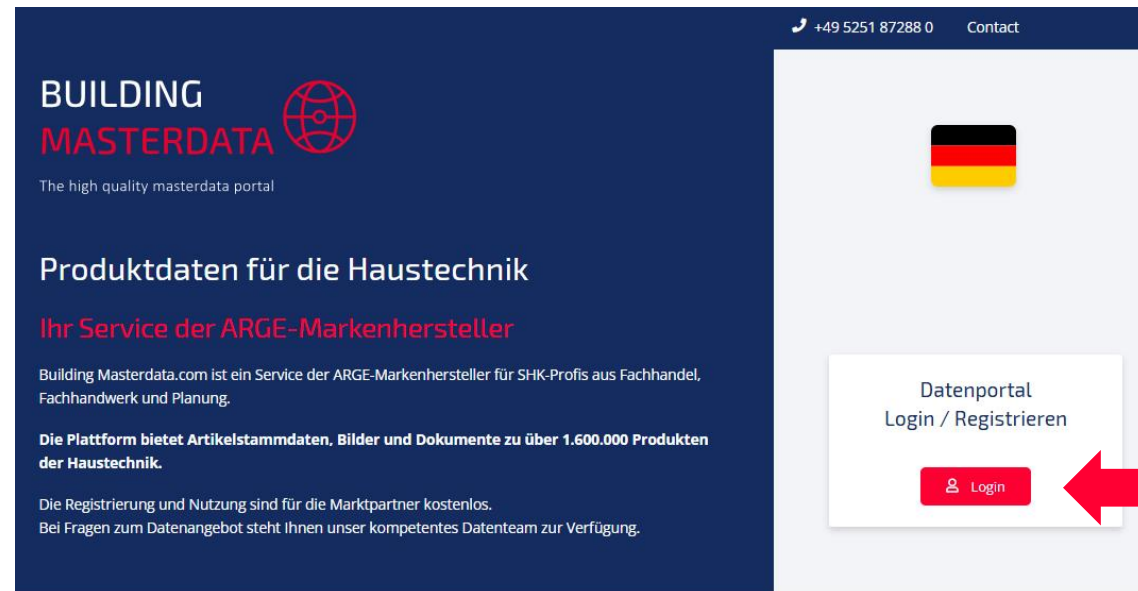
Registered users

> 1.700.000

Products

Wie registriere ich mich bei Building Masterdata?

Schritt 2: Land auswählen



The screenshot shows the Building Masterdata website. On the left, there is a dark blue sidebar with the logo and text: "BUILDING MASTERDATA The high quality masterdata portal", "Produktdaten für die Haustechnik", "Ihr Service der ARGE-Markenhersteller", and a description of the service. On the right, the main content area shows a German flag at the top, followed by a white box containing the text "Datenportal Login / Registrieren" and a red button labeled "Login". A red arrow points to this button.

- Nachdem Sie das Land ausgewählt haben, für das Sie Daten herunterladen möchten, sehen Sie eine vorgeschaltete Informationsseite.
- Dort finden Sie eine Vorschau auf die Hersteller, die ihre Daten in diesem Land anbieten, können Informationsmaterial und Richtlinien herunterladen sowie die ARGE kontaktieren.
- Zum Login oder Registrieren klicken Sie bitte auf den roten Button „Login“.

Gemeinsam geht's effizienter


Die Datenqualitätsrichtlinie DQR

Das Qualitätsmanagement von Produkten und die Optimierung von Prozessen benötigen Standards. Seit vielen Jahren engagieren sich die ARGE-Hersteller für der Weiterentwicklung von Datenqualitätsrichtlinien für die Branche. Die praktische Arbeit erfolgt gemeinsam mit Vertretern aus Handel und Handwerk. Aktuell sind Datenlieferungen nach DQR-Version 9.0 und 10.0 möglich.



Wie registriere ich mich bei Building Masterdata?

Schritt 3: Login oder Registrieren


**BUILDING
MASTERDATA** 
THE HIGH QUALITY MASTERDATA PORTAL / by ARGE

Building-masterdata.com ist ein Service der ARGE
Markenhersteller aus Sanitär, Heizung und Klima. Hier
finden SHK-Profis aus Fachhandel und Fachhandwerk sowie
Planer Produktdaten und Dokumente von ca. 120 Marken
der Haustechnik zum Download.
Die Nutzung der Plattform ist kostenlos. Eine Registrierung
ist erforderlich.

Betreiber von Building-masterdata.com ist die ARGE Neue
Medien. Sie haben Fragen?

Ihr Kontakt:
Tel.: +49 (5251) 87288-0
E-Mail: support@arge.de

Login


Benutzername 

Passwort

Login

☐ Angemeldet bleiben

Passwort vergessen?

Registrieren 

[Impressum](#) [Nutzungsbedingungen](#) [Datenschutzerklärung](#)

- Wenn Sie sich bereit registriert haben, können Sie sich unter Angabe Ihres Benutzernamens und Passworts im Portal anmelden.
- Wenn Sie sich erstmalig registrieren, klicken Sie bitte unten rechts auf „Registrieren“.



Da die Portale landesspezifisch getrennt sind, müssen Sie sich bei Auswahl eines weiteren Portals erneut registrieren, auch wenn Sie für ein anderes Portal bereits Zugangsdaten besitzen.

Wie registriere ich mich bei Building Masterdata?

Schritt 4: Registrieren

The screenshot shows the 'BUILDING MASTERDATA' portal interface. At the top, it says 'THE HIGH QUALITY MASTERDATA PORTAL / by ARGE'. Below the logo, the navigation bar shows 'Start » Registrierung'. The main content area contains the text: 'Bevor Sie sich registrieren können, müssen Sie Ihre E-Mail Adresse verifizieren.' followed by a label 'E-Mail *' and an empty text input field. Below the input field, it states: 'Ihre E-Mail-Adresse ist auch der Login-Name für dieses Portal.' At the bottom of the form is a dark blue button with a white checkmark and the text 'E-Mail bestätigen'.

BUILDING MASTERDATA
THE HIGH QUALITY MASTERDATA PORTAL / by ARGE

Start » **Registrierung**

Bevor Sie sich registrieren können, müssen Sie Ihre E-Mail Adresse verifizieren.

E-Mail *

Ihre E-Mail-Adresse ist auch der Login-Name für dieses Portal.

✓ E-Mail bestätigen

BUILDING MASTERDATA
THE HIGH QUALITY MASTERDATA PORTAL / by ARGE

Start » **Registrierung**

Ihnen wurde eine E-Mail zur Verifizierung zugeschickt. Sie können dieses Browserfenster schließen.

- Tragen Sie zur Registrierung bitte Ihre E-Mail-Adresse ein.
- Diese E-Mail-Adresse ist auch der Benutzername für dieses Portal und wird später beim Login angegeben.
- Anschließend erhalten Sie eine E-Mail, um Ihre E-Mail-Adresse zu verifizieren.

Wie registriere ich mich bei Building Masterdata?

Schritt 5: E-Mail-Adresse bestätigen

E-Mail Bestätigung für das ARGE Portal de.building-masterdata.com ☆

 **de.building-masterdata.com** 13.05.2025 - 8:50
Details Vollansicht [] Mehr []

**BUILDING
MASTERDATA** 
THE HIGH QUALITY MASTERDATA PORTAL / by ARGE

Guten Tag,

bitte bestätigen Sie Ihre E-Mail Adresse, indem Sie auf die folgende Schaltfläche klicken. Der Link ist nur für einen begrenzten Zeitraum gültig. Falls er abgelaufen ist, registrieren Sie sich bitte erneut.

[E-Mail bestätigen](#) 

Sollte die Schaltfläche nicht funktionieren, kopieren Sie bitte folgenden Link in Ihr Browserfenster:
<https://de.building-masterdata.com/register/>

[Datenschutz](#)

Diese E-Mail wurde automatisch generiert.

ARGE Neue Medien der deutschen SHK-Industrie e. V.
Klingenderstr. 10 – 14, 33100 Paderborn
Deutschland

Verantwortlich für den Inhalt: Wolfgang Richter
Telefonnummer.: +49 5251 87288-0
E-Mail: info@arge.de

- Anschließend erhalten Sie eine E-Mail, um Ihre E-Mail-Adresse zu verifizieren.
- Bestätigen Sie Ihre E-Mail-Adresse, indem Sie in dieser Mail auf „E-Mail bestätigen“ klicken.

Wie registriere ich mich bei Building Masterdata?

Schritt 6: Benutzerdaten eingeben

Start » **Registrierung**

Benutzerdaten

E-Mail *

emelly@gmx.de

Ihre E-Mail-Adresse ist auch der Login-Name für dieses Portal.

Passwort *

Passwort bestätigen *

☐ AGB zugestimmt *

Ich habe die AGB's gelesen und akzeptiere Sie (Klick öffnet AGBs in separatem Fenster)

Persönliche Informationen

Anrede

Ihre Auswahl...


Vorname

Nachname *

Telefon

FAX

Abteilung



- Vergeben Sie ein sicheres Passwort und bestätigen Sie dieses.
- Stimmen Sie den AGB zu.
- Geben Sie persönliche Informationen zu Ihrer Person an, anhand derer der Hersteller Sie als Kunden erkennen kann.

Wie registriere ich mich bei Building Masterdata?

Schritt 6: Benutzerdaten eingeben

Firmendaten

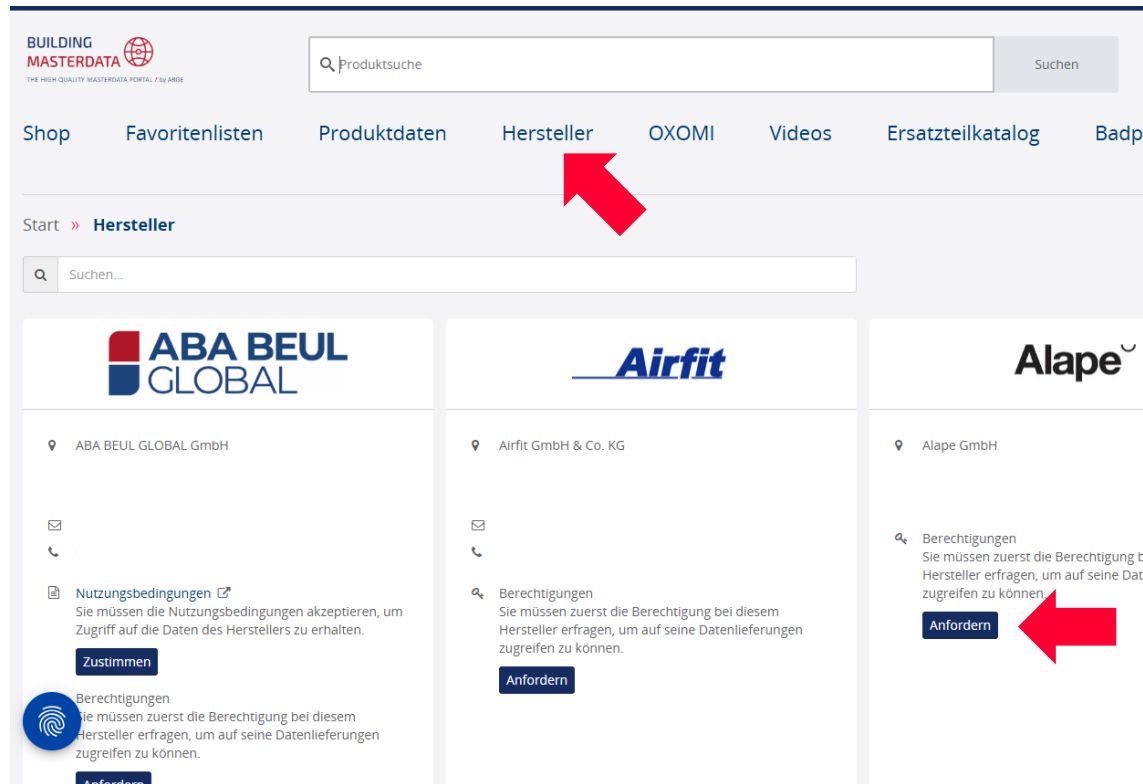
Firmenname *	PLZ *
<input type="text"/>	<input type="text"/>
Stadt *	Straße und Hausnummer *
<input type="text"/>	<input type="text"/>
Land *	
<input type="text" value="Deutschland"/>	
Teilnehmergruppe *	
<input type="text" value="Ihre Auswahl..."/>	

Bitte wählen Sie für Ihr Unternehmen eine der oben stehenden Kategorien

- Geben Sie Informationen zu Ihrer Firma an, anhand derer der Hersteller Sie als Kunden erkennen kann.
- Wählen Sie eine passende Teilnehmergruppe aus dem Dropdown-Menü aus.
- Klicken Sie zum Schluss auf „Speichern“, um Ihr Benutzerkonto anzulegen.

Wie registriere ich mich bei Building Masterdata?


Schritt 7: Erste Schritte im Portal



- Im Reiter „Hersteller“ können Sie die Berechtigung bei den Herstellern erfragen, um auf die Datenlieferungen zugreifen zu können.
- Klicken Sie dafür unter dem Logo des jeweiligen Herstellers auf „Anfordern“. Der Hersteller entscheidet dann, ob und in welchem Umfang Sie Daten sehen dürfen.
- Der Status Ihrer Anfrage wird in der Herstellerkachel angezeigt:
 - Anfordern (blau): Sie müssen die Berechtigungen beim Hersteller anfordern.
 - Angefragt (grau): Der Hersteller bearbeitet Ihre Anfrage.
 - Erteilt (grün): Sie wurden berechtigt, Daten herunterzuladen.
 - Abgelehnt (rot): Der Hersteller hat Ihre Anfrage abgelehnt.

Wie registriere ich mich bei Building Masterdata?

Schritt 8: Stammdaten herunterladen



- Die Stammdaten der Hersteller, die Ihnen die Berechtigung erteilt haben, können Sie anschließend im Reiter „Produktdaten“ herunterladen.
- Klicken Sie dazu auf die Kachel des jeweiligen Herstellers, um auf die Übersichtsseite der Datenlieferungen zu gelangen.

Wie registriere ich mich bei Building Masterdata?

Kontakt



Kontaktieren Sie uns gerne, wenn Sie Fragen zu dieser Anleitung oder zu weiteren Themen haben.

ARGE Neue Medien

Klingenderstr. 10 – 14
33100 Paderborn
Deutschland

info@arge.de

+49 5251 87288-0

arge.de

building-masterdata.com